

Gamme sèche-linge. KD-GCB7S7PW9

- Sèche-linge à condensation
- Coloris : Blanc
- 7 kg (100 L)
- Classe énergétique **B**
- Niveau sonore: **65 dB**
- Dim. (LxPxH): 60x56x85 cm
- Grande porte: 47 cm
- Châssis **WaveCabinet**
- Tambour inox **BubbleDrum**
- Bac de récupération d'eau en haut
- Voyants nettoyage filtre / réservoir plein / nettoyage condenseur
- Buzzer fin de cycle
- **Sonde d'humidité + éclairage tambour**
- Fonction **anti-froissage**
- **Tuyau d'évacuation** fourni

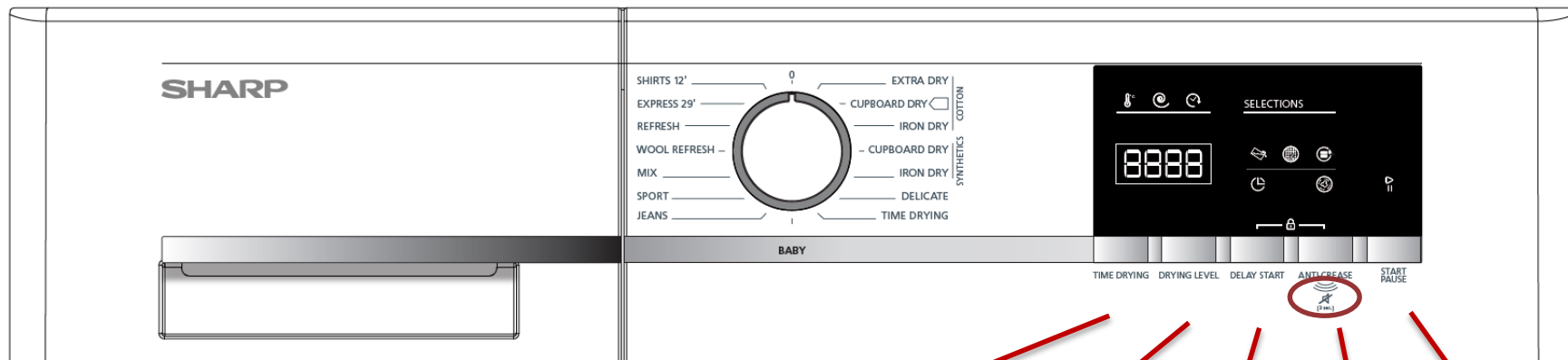
Disponible

CARACTERISTIQUES	
Type de moteur	Standard
Affichage temps restant	Oui
Départ différé	Oui (23h)
Dimensions produit (HxLxP) cm	84,5x59,6x56,3
Dimensions emballage (HxLxP) cm	88,1x64,1x59,2
Poids brut/net (kg)	35/33,5
PROGRAMMES	
Nombre de programmes	15
Coton Extra sec	Oui
Coton Prêt à ranger	Oui
Coton Prêt à repasser	Oui
Synthétiques Prêt à ranger	Oui
Synthétiques Prêt à repasser	Oui
Délicat	Oui
Minuterie séchage	Oui
Anti-allergie	Oui
Jeans	Oui
Sport	Oui
Mixte	Oui
Laine	Oui
Rafraîchir	Oui
Express 29'	Oui
SuperJet chemises 12'	Oui
+ Arrêt	Oui
ECO/ENERGIE	
Classe énergétique/efficacité condensation	B/B
Niveau sonore séchage (dB)	65
Durée du programme standard Coton Prêt à ranger (min/cycle)	125
Consommation d'énergie annuelle (kWh/an)	504



Référence Code EAN
 KD-GCB7S7PW9-FR 4974019973081

Bandeaux de commandes



Possibilité de désactiver le buzzer de fin de cycle

Durée de séchage

Niveau de séchage

Départ différé

Anti-froissage

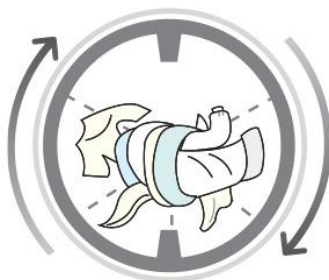
Départ / Pause

Les points forts de la gamme

SYSTÈME



Tambour à rotation alternée : Il tourne dans les 2 sens pour éviter que les vêtements ne s'entremêlent.



Rotation dans 1 sens

VS



Double rotation

BÉNÉFICES

Linge moins froissé (réduction de la formation de plis) + **Séchage uniforme et plus rapide** (pas de boule de linge)



Les points forts de la gamme

PROGRAMME



2 programmes ultra rapides sur le même appareil permettent de **sécher** en un **temps record**.

SuperJet 12': 3 chemises en 12 min
Express 29' : 8 chemises en 29 min



SuperJet 12'

BÉNÉFICES

Gain de temps considérable tout en assurant une **efficacité de séchage maximale**



Les points forts de la gamme

SYSTÈME



Une sonde intégrée mesure le degré d'humidité du linge et adapte automatiquement le temps de séchage.



BÉNÉFICES

Séchage précis et uniforme + durée optimum du programme (pas de risque de sous ou sur-séchage) + **Gain de temps et d'énergie**



Les points forts de la gamme

ÉQUIPEMENTS

Le **bac de récupération d'eau** est situé dans le **tiroir en haut** de l'appareil. Son **design ergonomique** est **breveté**.



BÉNÉFICES


Confort (voyant réservoir plein, aucune éclaboussure grâce à l'embout spécial) + **Manipulation aisée** + **Gain de temps** (30% plus rapide pour le vider)



Les points forts de la gamme

ÉQUIPEMENTS

Filtre à peluches et **condenseur** au design compact et ergonomique.



BÉNÉFICES

Confort (pièces facilement accessibles, cache fixé par un aimant) + **Entretien aisé** (assure la longévité de l'appareil et un linge parfaitement sec)



Kit d'évacuation. Accessoire fourni

Sur les sèche-linge à condensation, l'eau s'accumule dans le réservoir d'eau pendant le processus de séchage. Vous devez vider l'eau accumulée après chaque processus de séchage. Au lieu de vider périodiquement le réservoir d'eau, vous pouvez également utiliser le **tuyau de vidange** d'eau fourni avec le produit pour vidanger directement l'eau à l'extérieur.

