


SAMSUNG QLED



50Q60T

L'expertise Samsung au service d'une expérience **sans limite** !



Profitez de l'essentiel des technologies QLED avec des couleurs riches, plus de luminosité, des contrastes plus profonds avec la nouvelle technologie embarquée DUAL LED. Les particules inorganiques Quantum dots de la technologie QLED assurent non seulement des images lumineuses et éclatantes mais également une durée de vie plus longue à votre téléviseur, sans aucun risque de marquage. Enfin, l'accès à vos applications préférées n'a jamais été aussi simple et leur contrôle toujours plus intuitif pour vivre pleinement vos passions.



SAMSUNG
13
YEARS
GLOBAL No.1 TV

 **HDR10+**

SAMSUNG

SAMSUNG QLED

L'expertise Samsung



100 % du volume couleur

La technologie Quantum Dots capte la lumière et restitue une palette de couleurs d'un réalisme incomparable qui ne se dégrade pas au fil du temps. Compatible HDR10+, les Q60T atteignent des pics de luminosité jusqu'à 1000 nits.



Crystal Processor

Une qualité d'image qui ne laisse pas indifférente, rendue possible par une puce unique qui orchestre la couleur, optimise le contraste et gère le HDR.




DUAL LED

La toute nouvelle technologie de rétro-éclairage Dual LED offre un contraste plus profond. En mode cinéma, profitez d'un rendu plus homogène et une meilleure répartition de l'éclairage.

L'expérience Samsung

Téléviseur intelligent



Une intégration optimale dans votre intérieur



Utilisation simple et intuitive

Cette télécommande universelle très simple d'utilisation, intégrant les assistants vocaux Bixby, Alexa et Google assistant, vous offre une expérience plus intuitive.



Système de gestion des câbles

Dissimulez facilement les câbles dans le pied de votre téléviseur pour une intégration parfaite.




Toujours plus de contenus 4K UHD

Plus de 4000 heures de contenus 4K UHD disponibles



Design épuré

Élégant sous tous les angles avec ses bords ultra fins, il s'intègre parfaitement dans votre intérieur.



Plus de compatibilité

Votre Smart TV Samsung vous permet d'accéder à l'ensemble des services de vos appareils connectés.

Caractéristiques techniques

Qualité d'image		Smart TV	
Technologie d'affichage	QLED	Smart TV	Oui (Tizen)
Résolution	3,840 x 2,160	Compatible Google Assistant	Oui
Processeur	UHD Processor	Compatible Alexa	Oui
Motion Rate	120	Compatible AirPlay 2.0	Oui
Dalle anti-reflet (QLC)	N/A	SmartThings	Oui
Richesse des couleurs	100% Couleur Volume (Quantum Dots)	Guide universel	Oui (GB/FR/DE/IT/ES Only)
Ecran 10bits	Oui (extrapolé par FRC)	Assistant vocal intégré	Oui (Bixby, Alexa, Google)
HDR	Quantum HDR	Wifi	Oui (WiFi5)
HDR10+	Oui	Télécommande universelle	Universelle
HLG (Hybrid Log Gamma)	Oui	Contrôle vocal	Oui
Contraste	Mega Contrast	Décodeur Canal intégré	Oui
Micro Dimming	Supreme UHD Dimming	Navigateur Internet	Oui
Full LED	N/A	NFC	N/A
IA Upscaling	N/A	Tap view	Oui
Angles de vision élargis	N/A	Multi View	Oui
Immersion (Contrast Enhancer)	Oui	Dépannage à distance	Oui
Dual LED	Oui	Mirroring TV sur mobile	Oui
Index de la qualité d'image (PQI)	3100	Mirroring Mobile sur TV	Oui
Mode FilmMaker	Oui	Lecteur vidéo 360	N/A
		Allumage WOL	N/A
		Sound Mirroring	Oui
		TV Sound sur Mobile	Oui
		Wifi Direct	Oui
		Eco Sensor	Oui

Style	
Diagonale de l'écran (pouces)	50
Diagonale de l'écran (cm)	125
Finesse du cadre	Oui
Finesse de l'écran	Slim
Couleur du cadre	BLACK
Système de gestion des câbles	Oui
Câble unique (5m) + Boîtier déporté	N/A
Compatible accroche murale ultra fine	N/A
Capteur de luminosité (Adaptive picture)	Non
Compatible pied Studio '20	N/A

Diffusion	
Tuner	Oui
Fonction double Tuner	N/A
Compatible Fransat	Oui
CI/CI+	CI+(1.4)
Hbb TV	Oui

Audio	
OTS (Object Tracking Sound)	N/A
Q-Symphony	N/A
Amplificateur Vocal (AVA)	N/A
Adaptive Sound	Oui
Puissance sonore (RMS)	20W
Canaux	2CH
Woofer intégré (basses)	N/A
Dolby Digital Plus	Oui
Compatible Multiroom Samsung	Oui
Bluetooth	Oui

Accessoires	
Télécommande	TM2050A
Piles (pour la télécommande)	Oui
Compatible VESA	200 x 200
Mode d'emploi	Oui

Connectiques	
HDMI	3
USB 2.0	2
Sortie Audio Optique	1
Ethernet (LAN)	1
Antennes	2
TNT/Câble	1
Satellite	1
Sat-Sub	1
Composite (AV)	1
CI+	1

Autres fonctionnalités	
Allumage instantané	Oui
Mode jeu auto	Oui
Accessibilité	Oui
Recherche automatique de chaînes	Oui
Arrêt automatique	Oui
Gestion des sous-titres	Oui
ConnectShare (HDD)	Oui
ConnectShare (USB 2.0)	Oui
PLV Interactive	Oui
Guide des Programmes (EPG)	Oui
ARC	Oui
eARC	Oui
Enregistrement (PVR)	Oui
Langue des menus	Oui
Picture-In-Picture (Incrustation image)	N/A
FreeSync	N/A
Anynet+ (HDMI-CEC)	Oui

Consommation	
Classe énergétique	N/A
Alimentation	AC220-240V 50/60Hz
Consommation électrique (en veille) (W)	.
Consommation électrique (en marche) (W)	.
Consommation électrique annuelle (kWh)	.

Spécifications techniques et logistiques	
Poids de l'écran sans le pied (kg)	12.0
Poids de l'écran avec le pied (kg)	12.2
Poids du produit emballé (kg)	17.2
Dimensions du carton (LxHxP) (mm)	1264 x 780 x 145
Dimensions sans pied (LxHxP) (mm)	1116.4 x 642.9 x 57.1
Dimensions avec le pied (LxHxP) (mm)	1116.4 x 720.5 x 243.3
Ecart entre les pieds (Mini/Maxi)	995.8 x 263.9
Code EAN	8806090288173