

WHE39333

12NC: 859991674380

Code EAN: 8003437168239

Whirlpool

SENSING THE DIFFERENCE



- Energy class: D
- Consommation d'énergie : 210 kWh/an
- Dimensions de l'appareil (HxLxP) : 916 x 1405 x 698 mm
- Poids net/brut: 48.4/50 Kg
- Pose libre réfrigérateur
- Couleur: Blanc
- Capacité nette totale: 390 L
- Classe de niveau sonore C
- 41 dB
- La technologie 6TH SENSE détecte et corrige 5 fois plus rapidement les variations de température pour une meilleure conservation des aliments
- **FastFreeze**
- Space max
- Système de dégivrage manuel
- Indicateur de congélation rapide
- Arrêt automatique de la fonction de congélation rapide
- Température ajustable
- Système de congélation : statique
- Système de drainage de l'eau
- Fonctionne à des températures ambiantes allant jusqu'à -15 ° C
- Bouton de lumière on/off
- Couvercle équilibré
- Porte verrouillable
- 3 paniers
- Lumière intérieure
- Réglage électronique de la température
- Condensateur caché/mince
- Classe climatique : tempérée élargie/tropicale
- Durée de conservation en cas de panne de courant : 42 h
- Capacité totale brute 395 l

Congélateur coffre posable Whirlpool: couleur blanche - WHE39333

Ce congélateur coffre posable Whirlpool présente les caractéristiques suivantes : capacité exceptionnelle offrant tout l'espace nécessaire au stockage de vos produits alimentaires et boissons. Couleur blanche. Congélation rapide qui permet de congeler vos aliments plus vite pour en protéger la saveur, la texture et la valeur nutritionnelle. Grandes dimensions répondant aux besoins de toute la famille. Technologie exclusive 6ème SENS, qui règle la température interne de votre congélateur et intensifie la congélation en cas de besoin. Efficacité et respect de l'environnement.



Easy to move

Facile à déplacer grâce à ses roulettes



Technologie 6ème Sens

Un thermostat intelligent qui détecte et corrige les variations de température pour une meilleure conservation des aliments*. *par rapport à un réfrigérateur classique sans 6ème sens



Congélation rapide

Congélation rapide. Une touche à activer pour une redescente très rapide en température, et pour avoir une bonne congélation de vos aliments.



Cavité XXL

Tout l'espace dont vous avez besoin. Les dimensions internes de ce congélateur Whirlpool vous garantissent tout l'espace dont vous avez besoin pour conserver vos aliments.



Verrouillage de sécurité

Verrouillage de sécurité. Afin de vous assurer une tranquillité d'esprit absolue, ce congélateur Whirlpool est équipé d'un système de blocage.



Efficacité énergétique A++

Une efficacité énergétique exceptionnelle. Avec une classe énergétique A++, ce congélateur Whirlpool vous permettra de profiter à la fois d'excellents résultats et d'une consommation d'énergie réduite.



Nombre de paniers 3

Gestion de l'espace idéale. Ce congélateur Whirlpool comprend trois paniers pratiques pour vous aider à stocker rationnellement vos sachets, boîtes et paquets de nourriture congelée.

WHE39333

12NC: 859991674380

Code EAN: 8003437168239

Whirlpool

SENSING THE DIFFERENCE

CARACTERISTIQUES PRINCIPALES



Groupe de produit	Congélateur
Référence commerciale	WHE39333
Code EAN	8003437168239
Type de construction	Pose libre
Type de montage	Pose libre
Type de commande	Electronique
Couleur principale du produit	Blanc
Puissance de raccordement	100
Intensité	16
Tension	220-240
Fréquence	50
Longueur du cordon électrique	245
Type de prise	Schuko
Volume total (dm ³ ou l) (UE 2017/1369)	394
Hauteur du produit	916
Largeur du produit	1405
Profondeur du produit	698
Pieds réglables	Non
Poids net	48.4
Poids brut	50
Charnière de la porte	Gauche et droite

CARACTERISTIQUES TECHNIQUES

Processus de dégivrage	Manuel
Dispositif de congélation rapide (UE 2017/1369)	Oui
Évacuation des eaux de dégivrage	Oui
Nombre de tiroirs/paniers	3
Porte verrouillable	Oui
Thermomètre du congélateur	N/A
Éclairage intérieur	Oui

PERFORMANCES

Classe d'efficacité Énergétique (UE 2017/1369)	D
Consommation énergétique annuelle moyenne en kWh/an (UE 2017/1369)	210
Pouvoir de congélation (compartiment 4 étoiles) (UE 2017/1369)	19,0
Classe climatique (UE 2017/1369)	tempérée élargie/ tropicale
Somme des volumes des compartiments de congélation (UE 2017/1369)	394
Émissions de bruit acoustique dans l'air (UE 2017/1369)	41
Classe d'émissions de bruit acoustique dans l'air (UE 2017/1369)	C


**ENERGY**


WHIRLPOOL WHE39333

A
B
C
D
E
F
G

D

210 kWh/annum


394 L


41 dB
ABC**D**

2019/2016